



# Wielkanoc

Wielkanoc bez wątpienia kojarzy się z przygotowaniem wielkanocnego koszyczka.

Poniższa propozycja graficzna będzie pomocna w przygotowaniu przez dzieci prawdziwego koszyczka.

Drodzy Rodzice podczas przygotowania wielkanocnego koszyczka:

- Opowiedzmy dzieciom co się wkłada do koszyczka;
- Niech dzieci samodzielnie sprawdzą czy mają wszystkie produkty, które są na obrazkach (strona 2);
- Niech opowiedzą bliskim o tym co włożyły do swojego wielkanocnego koszyczka.






koszyk Wielkanocny



Co



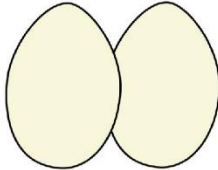
wkładamy do




koszyczka?



jajka



chleb




wędliny



pisanki




branka



sól




kurczaczka




chrzan



babkę



kwiaty



Skoro w koszyczku nie może zabraknąć wielkanocnej babki, to zapraszam do skorzystania z poniższego przepisu na babeczki.

Powodzenia 😊

## PRZEPIS NA BABECZKI



### POTRZEBNE:



### SKŁADNIKI:



2 łyżki mąki



1 łyżeczka sody oczyszczonej



2 łyżki kakao



4 łyżki wiórek kokosowych




4 łyżki posiekanych orzechów

# JAK TO ZROBIC?

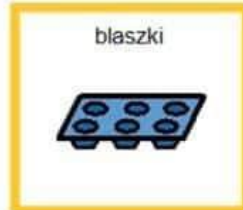
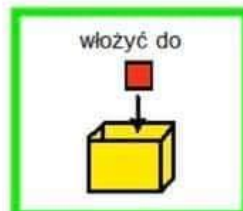
1.



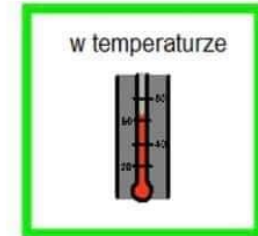
2.



3.



4.



5.

