





klasa VIII

25.03.2020 r.(środa)

religia annazenka.kat@gmail.com	Temat: Ludzkie zło i Boże dobro. 1. Wykonaj w zeszyte notatkę, przepisując tekst z tabelki „Masz wiadomość ze str. 71. 2. Na podstawie tekstu odpowiedz na pytania: - opisz krótko plan zbawienia ludzi - jednym zdaniem odpowiedz, co to znaczy, że Bóg pozwala ludziom współpracować w sposób wolny z Jego zamysłami. 3. Podpowiedź znajdziesz w poniższym filmiku: https://www.youtube.com/watch?v=fEvCT-gWHLQ&fbclid=IwAROK7YosmZm8-CuMQDjUFjyl85yPG8GDznUxco3uYoS0WHV3yb-KYTVV8
biologia	Temat: Powtarzamy tematy z działu „Ekologia” Zapisujemy temat lekcji i powtarzamy tematy Podręcznik str. 107 - 120
j.niemiecki	Temat: Odmieniamy czasowniki regularne. 1. Zapis tematu w zeszyte: Wir konjugieren die regelmäßigen Verben. 2. Zapoznanie z teorią w programie „Szlifuj swój niemiecki”. (Ćwiczenia-Części mowy - Czasowniki regularne- teoria: Odmiana czasowników regularnych w czasie teraźniejszym. 3. Wykonanie czterech ćwiczeń on-line, które znajdują się w temacie „Czasowniki regularne”.
matematyka	Rozwiązywanie zadań wysłanych przez nauczyciela pocztą e-mail
j.polski	zadania przesłane przez nauczyciela pocztą e-mail
wych.fiz.	Ćwiczenia zamieszczone na stronie internetowej szkoły
wdż	<u>Temat 3: Przedwczesna inicjacja seksualna</u> pdf (norma seksuologiczna, obawy i trudności w życiu seksualnym) *w załączniku pliki pdf z materiałami  Obawy i trudności w życiu seksualnym.pdf

26.03.2020 r.(czwartek)

zaj.kor.komp.	Powtórzenie i utrwalenie wiadomości na temat dialogu. Konstruowanie wypowiedzi- wywiad z mamą - Współczesna młodzież.
informatyka	Temat: Tworzymy stronę w html –kolory tekstu pod tematem można wpisać: Tworzymy własną stronę internetową w notepad ++ strona jest o waszej miejscowości i wysyłamy ją mailem arekiwar@gmail.com
język angielski	Temat: Poznajemy budowę czasu przeszłego PAST SIMPLE – czasowniki regularne. Do tej lekcji jest dołączona karta pracy, karta nr 1 – teoria, karta nr 2 – ćwiczenia. Proszę o zapisanie tematu w zeszytcie oraz wklejenie karty pracy z teorią lub zapisanie zasad tworzenia czasu przeszłego w oparciu o kartę pracy. ZASADA TWORZENIA ZDAŃ TWIERDZĄCYCH W CZASIE PAST SIMPLE: OSOBA + CZASOWNIK + końcówka -ed np. You watched the film last weekend = Ty obejrzałeś film w zeszły weekend. <u>Zadanie do wykonania to ćwiczenie nr: 1,2 z karty pracy nr 2 (ta z ćwiczeniami).</u> Pamiętajcie na tej lekcji tylko czasowniki REGULARNE ☺ Przydatny link : https://www.ang.pl/gramatyka/czas/past-simple#budowa  Karty pracy: czasowniki regularne - teoria.pdf  czasowniki regularne - ćwiczenia.pdf MATERIAŁ ZAMIESZCZONY RÓWNIEŻ JAKO CLASSROOM Adres e-mail do kontaktu: estera_z@op.pl
wos	Temat: Powtórzenie wiadomości z działu „Wspólnota narodowa”. PODRĘCZNIK strona 118-119: W ramach podsumowania wiadomości proszę o zapoznanie się z „Podsumowaniem” oraz „Testem” Do 02.04.2020 proszę o odesłanie na adres estera_z@op.pl odpowiedzi do testu powtórzeniowego:  test na powtórzenie WOS rozdział 4.pdf MATERIAŁ ZAMIESZCZONY RÓWNIEŻ JAKO CLASSROOM Adres e-mail do kontaktu: estera_z@op.pl

<p>j.niemiecki agnieszkabob25@wp.pl</p>	<p>Temat: Czytamy tekst pt „Wypadek drogowy”</p> <ol style="list-style-type: none"> 1. Zapis tematu w zeszytcie: Wir lesen den Text „Ein Verkehrsunfall”. 2. Przeczytanie w podręczniku zdań tekstu D na stronie 68 i dopasowanie zdań do obrazków; 3. Podręcznik punkt D1 na stronie 69- przeczytanie zdań pod obrazkami; 4. Zapisanie nowego słownictwa w zeszytcie i przetłumaczenie go na język polski: eine Radtour machen, vom Fahrrad stürzen, bewusstlos, den Notdienst anrufen, der Autofahrer, aussteigen; 5. Wybranie jednej końcówki historii z trzech podanych i dopisanie do niej własnego zakończenia. (Podobne już robiliśmy). Praca powinna zawierać od 50 do 120 wyrazów, należy ją odesłać do nauczyciela do 01.04.2020r. <p>Zadanie w zeszytcie ćwiczeń: D1 na str. 65</p>
<p>zaj.rekreac.</p>	<p>Zajęcia gimnastyczne zamieszczone na stronie internetowej szkoły</p>
<p>fizyka</p>	<p>Temat: Światło i jego właściwości.</p> <ol style="list-style-type: none"> 1. Zapraszam Was do obejrzenia filmiku na YouTube (10 min): https://www.youtube.com/watch?v=5D5asDYeEaQ 2. Zapiszcie temat w zeszytcie i zróbcie notatkę ze str.217 (To najważniejsze). <p>Pytania można przesyłać na adres: izabela-pawlowska@tlen.pl</p>
<p>matematyka bdolobowska4@gmail.com</p>	<p>Temat: Powtórzenie przed egzaminem – wyrażenia algebraiczne</p> <p>Przypomnienie: https://www.youtube.com/watch?v=NTN-VQpCF7k</p> <p>https://www.youtube.com/watch?v=vWBI5oSlUCQ</p> <p>https://www.youtube.com/watch?v=lbmPyUMHudc</p> <p>Zadania: Podręcznik str. 238 - 239 zad 1-7</p>

27. 03. 2020 r. (piątek)

chemia chemia.sp@op.pl	Temat: Szereg homologiczny alkoholi. 1. Tekst str. 138 - 141. 2. Zadania 1, 2 i 3 str 141. 3. Zadania dodatkowe - 3, 5 i 6 str.141.
język polski	kontakt z uczniami za pomocą poczty e-mail
zaj. rekreacyjne	Ćwiczenia gimnastyczne zamieszczone na stronie internetowej szkoły
język niemiecki agnieszkab25@wp.pl	Temat: Układamy zdania w czasie przeszłym Perfekt. 1. Zapis tematu w zeszyte: Wir bilden die Sätze im Perfekt. 2. Przypomnienie odmiany czasowników posiłkowych : „haben” i „sein” w programie „Szlifuj swój niemiecki”. (Zakładki: gramatyka-części mowy-czasownik); Przepisanie odmian do zeszytu; Wykonywanie zadań on –line : (Zakładki: ćwiczenia- czasy niemieckie- czas przeszły Perfekt);
matematyka bdolobowska4@gmail.com	Temat: Powtórzenie przed egzaminem – wyrażenia algebraiczne Zadania: Podręcznik str. 239 – 240 zad. 8 - 16
historia	Temat: Od Gomulki do Gierka. Uczniowie otrzymają materiały dotyczące realizowanego tematu na Messengerze Gosciszowklasa8. Zadania domowe przesyłają na adres Gosciszowklasa8@interia.pl



30.03.2020 r. (poniedziałek)

godz.wych	Zapoznać się z materiałami dotyczącymi korona wirusa zamieszczonymi na stronie internetowej szkoły
religia annazenska.kat@gmail.com	Temat: Ludzkie zło i Boże dobro. Teksty: „Jestem Józef, wasz brat” i „Odnowienie Bożego planu zbawienia” s. 70 Zadanie 1 i 2 s. 71

wych.fiz.	Ćwiczenia zamieszczone na stronie internetowej szkoły
matematyka bdolobowska4@gmail.com	Temat: Powtórzenie przed egzaminem – Równania, proporcjonalność prosta Przypomnienie: https://www.youtube.com/watch?v=o1RO4Gv59vs https://www.youtube.com/watch?v=MkkMskegYes Zadania: Podręcznik str.241 – 242 zad. 1-10
język polski	kontakt z uczniami za pomocą poczty e-mail
język polski	kontakt z uczniami za pomocą poczty e-mail
historia	Temat: „Solidarność”. Uczniowie otrzymają materiały dotyczące realizowanego tematu na Messengerze Gosciszowklasa8. Zadania domowe przesyłają na adres Gosciszowklasa8@interia.pl
geografia	Temat: Ludność Ameryki. Uczniowie otrzymają materiały dotyczące realizowanego tematu na Messengerze Gosciszowklasa8.

31.03.2020 r. (wtorek)

chemia chemia.sp@op.pl	Zadania przesłane przez nauczyciela pocztą e-mail
dor.zawodowe	Zadania przesłane przez nauczyciela- classroom
edb	Temat: Czym jest AED? Proszę o zapisanie tematu lekcji oraz sporządzenie notatki: 1. Czym jest AED i kiedy jest stosowane? Link do obejrzenia: https://www.youtube.com/watch?v=AnviwC6_83U https://www.youtube.com/watch?v=ca7GLcYCWi0 https://www.youtube.com/watch?v=z-t-x4vKnyM MATERIAŁ ZAMIESZCZONY RÓWNIEŻ JAKO CLASSROOM Adres e-mail do kontaktu: estera_z@op.pl
język angielski	Temat: Poznajemy budowę zdań przeczących i pytających w czasie przeszłym PAST SIMPLE. Pracujemy na kartach pracy z dnia 26.03.2020 Proszę o zapisanie tematu w zeszycie + zapisanie zasad tworzenia przeczeń i pytań w czasie przeszłym w oparciu o kartę pracy. <u>ZASADA TWORZENIA PRZECZEŃ W CZASIE PAST SIMPLE:</u> OSOBA + DIDN`T + CZASOWNIK (bez końcówki) np. You didn`t watch the film last weekend = Ty nie obejrzałeś filmu w zeszły weekend.



	<p><u>ZASADA TWORZENIA PYTAŃ W CZASIE PAST SIMPLE:</u> DID + OSOBA + CZASOWNIK (bez końcówki) ? np. Did you watch the film last weekend? = Czy ty obejrzałeś film w zeszły weekend?</p> <p><u>Zadanie do wykonania to ćwiczenie nr: 3,4 z karty pracy nr 2 (ta z ćwiczeniami).</u> Pamiętajcie na tej lekcji tylko czasowniki REGULARNE 😊</p> <p>Przydatny link : https://www.ang.pl/gramatyka/czas/past-simple#budowa</p> <p style="text-align: center;"> czasowniki regularne - teoria.pdf</p> <p>Karty pracy:</p> <p style="text-align: center;"> czasowniki regularne - ćwiczenia.pdf</p> <p style="text-align: center;">MATERIAŁ ZAMIESZCZONY RÓWNIEŻ JAKO CLASSROOM Adres e-mail do kontaktu: estera_z@op.pl</p>
język polski	Zadania przesłane przez nauczyciela pocztą e-mail
wos	<p>Temat: Co to jest demokracja?</p> <p>PODRĘCZNIK strony od 122 do 126 Proszę o zapisanie tematu oraz sporządzenie notatki:</p> <ol style="list-style-type: none"> 1. Czym jest naród, a czym jest państwo ? 2. Wymień funkcje państwa (z podziałem na wewnętrzne i zewnętrzne). 3. Wymień trzy rodzaje ustroju politycznego. 4. Czym jest demokracja? <p>Proszę o wykonanie w zeszytcie <u>zadania nr 1 ze strony 126.</u> MATERIAŁ ZAMIESZCZONY RÓWNIEŻ JAKO CLASSROOM Adres e-mail do kontaktu: estera_z@op.pl</p>
fizyka	<p>Temat: Zjawiska cienia i półcienia.</p> <p>https://www.youtube.com/watch?v=Lg5O1u8e8-E</p> <p>Notatka w zeszytcie TO NAJWAŻNIEJSZE str.222</p>
zaj.wyr.mat.	Zadania przesłane przez nauczyciela pocztą e-mail

01.04.2020 r.(środa)

religia annazenska.kat@gmail.com	Temat: Wyzwoliciel. Teksty: Dzieje Mojżesza s. 72 zadanie 1 i 2 s. 73
biologia	Temat: Omawiamy zależności pokarmowe Zapisujecie temat w zeszytcie oraz NaCoBeZu: 1. Poziomy troficzne. 2. Łańcuch pokarmowy. 3. Sieć pokarmowa w lesie 4. równowaga ekosystemu oraz jej zakłócenia Podręcznik str 121 – 124 Proszę przeczytajcie ten temat. W zeszytcie zróbcie krótką notatkę co to są zależności pokarmowe, łańcuch pokarmowy, poziomy troficzne: producenci, konsumenci, destruenci. Przeanalizujcie sieć pokarmową w lesie str. 122 oraz punkt 4 z NaCoBeZu Ćwiczenie str 73 – 74 zad. 1, 2, 3, Paweł N i Patryk ćwiczenie 3, podręcznik str. 124 Jakiekolwiek pytania proszę kierować na meila: monikapedlowska@interia.pl
język niemiecki agnieszkabob25@wp.pl	Temat: Powtarzamy budowę zdania czasu przeszłego Perfekt- kontynuacja poprzedniego tematu. 1. Powtórzenie zasad budowy czasu Perfekt on-line, na przykładzie programu „Szlifuj swój niemiecki”. (Zakładki: gramatyka- czasy niemieckie – czas przeszły Perfekt); Zadania w zeszytcie ćwiczeń: A11 i B2 na stronie 58.
matematyka bdolobowska4@gmail.com	Temat: Powtórzenie przed egzaminem – Równania, proporcjonalność prosta Zadania przez Classroom
język polski	Zadania przesłane przez nauczyciela pocztą e-mail
wych.fizyczne	Ćwiczenia zamieszczone na stronie internetowej szkoły
wdż	Temat 1: <u>Rozwój psychoseksualny człowieka</u> https://www.youtube.com/watch?v=FfyQFrgT3_Y

02.04.2020 r.(czwartek)

zaj.kor.komp.	Utrwalamy wiadomości na temat formy wypowiedzi: Instrukcja. Napisz instrukcję obsługi telefonu komórkowego.
informatyka	Temat: Tworzymy stronę w html –linki pod tematem można wpisać: Tworzymy własną stronę z podstronami Przykład linku do nowej strony tekst który ma być linkiem wysyłamy ją mailem arekiwar@gmail.com
język angielski	Temat: Poznajemy czasowniki nieregularne w czasie przeszłym PAST SIMPLE. Pracujemy na nowych kartach pracy 😊 Kochani, na końcu podręcznika, str.123, jest dzisiejszy temat – cała lista/tabela czasowników nieregularnych , oczywiście nie wszystkie będą nam potrzebne, ale proszę się z nimi oswoić, przydadzą się w naszych ćwiczeniach i oczywiście w szkole średniej 😊 Proszę o zapisanie tematu w zeszytach + zapisanie zasad tworzenia twierdzeń, przeczeń i pytań w czasie przeszłym w oparciu o kartę pracy. <u>ZASADA TWORZENIA ZDAŃ TWIERDZĄCYCH</u> OSOBA + CZASOWNIK Z TABELI (II forma/kolumna) np. You drank coffee yesterday = Ty wypiłeś kawę wczoraj. <u>ZASADA TWORZENIA PRZECZEŃ W CZASIE PAST SIMPLE:</u> OSOBA + DIDN`T + CZASOWNIK (zwykły bez końcówki/ nie z II formy/ kolumny) np. You didn`t drink coffee yesterday = Ty nie wypijeś kawy wczoraj. <u>ZASADA TWORZENIA PYTAŃ W CZASIE PAST SIMPLE:</u> DID + OSOBA + CZASOWNIK (zwykły bez końcówki/ nie z II formy/ kolumny)? np. Did you drink coffee yesterday? = Czy ty wypijeś kawę wczoraj? <u>Zadanie do wykonania to ćwiczenie nr: 2,3 z karty pracy nr 2 (ta z ćwiczeniami).</u> Zadanie nr 2, polecenie: uzupełnij krzyżówkę II formą czasowników (tabela) nieregularnych. Zadanie nr 3, polecenie: uzupełnij tekst II formą czasowników (tabela), które są w nawiasach. * trzy czasowniki są regularne – uważajcie 😊 Pamiętajcie na tej lekcji tylko czasowniki NIEREGULARNE 😊 Przydatny link : https://www.ang.pl/gramatyka/czas/past-

	<p>simple#budowa</p> <p>Karty pracy:</p> <p style="text-align: center;"> czasowniki NIRegularne - teoria.pdf</p> <p style="text-align: center;"> czasowniki NIRegularne - ćwiczenia.pdf</p> <p style="text-align: center;">MATERIAŁ ZAMIESZCZONY RÓWNIEŻ JAKO CLASSROOM Adres e-mail do kontaktu: estera_z@op.pl</p>
wos	<p>Temat: Co to znaczy, że Polska jest państwem demokratycznym?</p> <p>PODRĘCZNIK strony od 128 do 133 Proszę o zapisanie tematu oraz sporządzenie notatki:</p> <ol style="list-style-type: none"> 1. Jakie akty prawne obowiązują na terenie państwa ? 2. Co określa konstytucja? 3. Z czego składa się Konstytucja RP? <p>Cała Konstytucja RP znajduje się na stronach 200-236 w podręczniku.</p> <p>Proszę o wykonanie w zeszytcie zadania nr 1, 7,8 ze strony 132-133. MATERIAŁ ZAMIESZCZONY RÓWNIEŻ JAKO CLASSROOM Adres e-mail do kontaktu: estera_z@op.pl</p>
j.niemiecki agnieszkabob25@wp.pl	<p>Temat: Układamy zdania w trybie rozkazującym.</p> <ol style="list-style-type: none"> 1. Zapis tematu w zeszytcie: Wir bilden die Sätze im Imperativ. 2. Powtórzenie zasad tworzenia trybu rozkazującego: https://niemiecki.ang.pl/gramatyka/tryb_rozkazujacy 3. Wykonanie zadania on -line: https://niemiecki.ang.pl/cwiczenia/1514/tryb-rozkazujacy <p>1. Zadania w zeszytcie ćwiczeń: A9 str.56, B1 str.58, Zadania wysyłamy do nauczyciela.</p>
zaj.rekrec.	Ćwiczenia zamieszczone na stronie internetowej szkoły
fizyka	<p>Temat: Odbicie i rozproszenie światła.</p> <p>https://www.youtube.com/watch?v=gV_hvE0EfbA</p> <p>Notatka w zeszytcie TO NAJWAŻNIEJSZE STR 227</p> <p>Przerysuj <u>Schemat zjawiska odbicia światła str.225</u></p> <p>Zadanie domowe zad.1 str.228</p>

matematyka bdolobowska4@gmail.com	Temat: Powtórzenie przed egzaminem – Równania, proporcjonalność prosta Zadania przez Classroom
--	--

03.04.2020 r. (piątek)

chemia chemia.sp@op.pl	Zadania przesłane przez nauczyciela pocztą e-mail
język polski	Zadanie przesłane przez nauczyciela pocztą e-mail
zaj. rekreacyjne	Ćwiczenia zamieszczone na stronie internetowej szkoły
język niemiecki agnieszkabob25@wp.pl	<p>Temat: Utrwalamy zwroty używane u lekarza.</p> <ol style="list-style-type: none"> 1. Zapis tematu w zeszytcie: Wir wiederholen die Wendungen: "Beim Arzt". 2. Przeczytanie zwrotów - punkt E str. 70. Przepisanie ich, przetłumaczenie, dopisanie – kto wypowiada dane zdanie: die Ärztin lub die Patientin. Korzystamy ze słownika on-line , np. "PONS". 3. Zadanie w zeszytcie ćwiczeń: E2 str.66 4. Dla osób, które piszą egzamin, zadanie dodatkowe: https://www.cke.gov.pl/images/_EGZAMIN_OSMOKLASISTY/Powtorka/20200317%20SP_Dzien%202_ODP.pdf Odpowiedzi notujemy w zeszytcie (można skrótami). Zadania wysyłamy do nauczyciela.
matematyka bdolobowska4@gmail.com	Temat: Powtórzenie przed egzaminem –Figury płaskie cz.1 Zadania przez Classroom
historia	<p>Temat: Stan wojenny.</p> <p>Uczniowie otrzymają materiały dotyczące realizowanego tematu na Messengerze Gosciszowklasa8. Zadania domowe przesyłają na adres Gosciszowklasa8@interia.pl</p>

06.04.2020 r. (poniedziałek)

godz.wych	Zapoznać się z materiałami na stronie internetowej szkoły na temat motywacji do nauki
religia annazenska.kat@gmail.com	Wędrownica ku wolności. Teksty: Wędrownica przez pustynię. s. 75 zadanie 3 s. 75
wych.fiz.	Ćwiczenia zamieszczone na stronie internetowej szkoły
matematyka bdolobowska4@gmail.com	Temat: Powtórzenie przed egzaminem –Figury płaskie cz. 1 Zadania przez Classroom
język polski	Zadania przesłane przez nauczyciela pocztą e-mail
język polski	Zadania przesłane przez nauczyciela pocztą e-mail
historia	Temat: Stan wojenny. Uczniowie otrzymają materiały dotyczące realizowanego tematu na Messengerze Gosciszowklasa8. Zadania domowe przesyłają na adres Gosciszowklasa8@interia.pl
geografia	Temat: Urbanizacja w Ameryce. Uczniowie otrzymają materiały dotyczące realizowanego tematu na Messengerze Gosciszowklasa8

07.04.2020 r. (wtorek)

chemia chemia.sp@op.pl	Zadania przesłane przez nauczyciela pocztą e-mail
dor.zawodowe	Zadania przesłane przez nauczyciela- classroom
edb	Temat: Apteczka pierwszej pomocy. Proszę o zapisanie tematu lekcji oraz sporządzenie notatki: 1. Jakie są rodzaje apteczek? 2. Opisz zalecaną zawartość wybranej apteczki. Obejrzyj: https://www.youtube.com/watch?v=t_6rc6Uz0Fs https://www.youtube.com/watch?v=zhIM1b8JYu4 MATERIAŁ ZAMIESZCZONY RÓWNIEŻ JAKO CLASSROOM Adres e-mail do kontaktu: estera_z@op.pl
język angielski	Temat: Utrwalamy wiadomości o czasie przeszłym PAST SIMPLE. Pracujemy w książkach 😊 Proszę o zapisanie tematu w zeszyte + wykonanie w zeszyte zadań:

	<p>- podręcznik strona 46: zadanie nr 2*, 7* (polecenie zadanie nr 2: uzupełnij zdania czasownikami w nawiasach odpowiednią formą czasu przeszłego –czasowniki regularne + nieregularne. Polecenie zadanie nr 7: wybierz właściwą odpowiedź)</p> <p>- podręcznik strona 49: zadanie nr 2 * (polecenie zadanie nr 2: utwórz pytania w czasie przeszłym)</p> <p>*Zadanie nr 2,7 oraz nr 2 do odesłania na ocenę do dnia 09.04.2020</p> <p>Przydatny link : https://www.ang.pl/cwiczenia/past-simple MATERIAŁ ZAMIESZCZONY RÓWNIEŻ JAKO CLASSROOM</p>
język polski	Zadania przesłane przez nauczyciela pocztą e-mail
wos	<p>Temat: Sejm i senat.</p> <p>PODRĘCZNIK strony od 134 do 139 Proszę o zapisanie tematu oraz sporządzenie notatki:</p> <ol style="list-style-type: none"> 1. Jakie są kompetencje Sejmu, a jakie Senatu ? 2. Jak funkcjonuje Sejm, a jak Senat? 3. Wyjaśnij pojęcia: mandat, komisje sejmowe, prezydium sejmu, Konwent Seniorów. <p>Proszę o wykonanie w zeszycie zadania nr 1,2 ze strony 138. MATERIAŁ ZAMIESZCZONY RÓWNIEŻ JAKO CLASSROOM Adres e-mail do kontaktu: estera_z@op.pl</p>
fizyka	<p>Temat: Zwierciadła.</p> <p>https://www.youtube.com/watch?v=imtdDMTS0cQ</p> <p>Miłego oglądania 😊</p>
zaj.wyr.mat.	Zadania przesłane przez nauczyciela pocztą e-mail

08.04.2020 r. (środa)

<p>religia annazenska.kat@gmail.com</p>	<p>Temat: Autorytet Boga.</p> <p>Teksty: Przeczytaj i przemyśl zadanie 2, 3 i 5 ze str. 77</p> <p>Na ich podstawie wyciągnij wnioski i sformułuj rady dla młodego człowieka, jak rozpoznać prawdziwy autorytet życiowy.</p>
---	--

<p>biologia</p>	<p>Temat: Omawiamy temat materia i energia w ekosystemie.</p> <p>Piszecie temat do zeszytu oraz NaCoBeZu:</p> <ol style="list-style-type: none"> 1. Materia w przyrodzie. 2. Krążenie materii oraz zaburzenia krążenia materii 3. Obieg węgla. 4. Energia w ekosystemie: przepływ energii, piramidy ekologiczne. <p>Podręcznik str 125 – 128</p> <p>W zeszycie krótka notatka na czym polega krążenie materii w przyrodzie. Pomocny będzie schemat str. 125. Przeanalizujcie obieg węgla str 126 począwszy od występowania dwutlenku węgla w atmosferze i co się z nim dzieje dalej (obieg węgla). Napiszcie jakie rodzaje energii mamy w ekosystemie (str 127). Zapoznajcie się z przepływem energii oraz piramidą ekologiczną. Ważne do zapamiętania str 128 (To najważniejsze)</p> <p>Ćwiczenie str. 75 – 77 zad. 1, 2, 3, 6, 7 Paweł N i Patryk podręcznik str 128 ćwiczenie 3</p>
<p>język niemiecki agnieszkabob25@wp.pl</p>	<p>Temat: Słuchamy tekstu pt. “Automatyczna sekretarka”.</p> <ol style="list-style-type: none"> 1. Zapis tematu w języku niemieckim: Wir hören den Text “Anrufbeantworter”. 2. Przeczytanie tekstu z podręcznika E1 str.70, słuchanie z płytą CD, wstawianie usłyszanych wyrazów (poprawnie ortograficznie), przepisanie całego tekstu do zeszytu. 3. Zapis słów w zeszycie: der Anrufbeantworter, erreichen, die Sprechzeiten, der Notdienst; Tłumaczenie wyrazów i ich zapamiętywanie. 4. Zadania w zeszycie ćwiczeń B6 str.60, C7 str.64. 5. Dla osób, które piszą egzamin, zadanie dodatkowe (tutaj trzeba otworzyć plik dźwiękowy): https://www.cke.gov.pl/images/_EGZAMIN_OSMOKLASISTY/Powtorka/20200318%20SP_Dzien%203.pdf Odpowiedzi notujemy w zeszycie. (Można skrótami).
<p>matematyka bdolobowska4@gmail.com</p>	<p>Temat: Powtórzenie przed egzaminem – Figury płaskie cz.2</p> <p>Zadania przez Classroom</p>

język polski	Zadania przesłane przez nauczyciela pocztą elektroniczną
wych.fizyczne	Zadania zamieszczone na stronie internetowej szkoły
wdż	<u>Temat 2: Seksualność człowieka</u> https://www.youtube.com/watch?v=rXMWfW_WAiI